

# 新北市金山區

## 社會救助分析

(資料期間110年)



新北市金山區公所編印  
中華民國111年6月出版

## 凡 例

- 一、本書編印之目的，旨在報導本區社會救助有關之統計數據，俾提供釐訂施政計畫之參考。
- 二、本書所列資料來源，係根據新北市政府民政局、本公所各業務主管單位及相關機關提供資料蒐集加以整編而成。
- 三、本書內容分為前言、低收入戶扶助、其他生活扶助、急難救助及災害救助、身心障礙扶助、馬上關懷急難救助、結論等計七大類。
- 四、表內所列「年」係指全年動態數字(自1月1日至12月31日止)，年底係指12月底靜態數字。
- 五、表內數字太長者，其單位均儘量提高，尾數四捨五入，故部分總數與細數之間，或有未能吻合情事。
- 六、本年報所用符號代表意義如下：
  - 「 - 」經統計，但無數據。
  - 「 -- 」有數值，但該數值無意義。
  - 「 ... 」有數值，但數據尚未公布或產生。
  - 「 0 」有數值，但數值不及半單位。
  - 「 - 」加以數值前，表示其為負數。
- 七、本書所載資料如有更新，均予修正，凡與前期數字不同時，概以本期數字為準。
- 八、惟統計數字恐難避免誤漏之處，敬請不吝指正，以供日後改進之參考。



## 目 次

壹、前 言	第1頁
貳、低收入戶扶助	第2頁至第7頁
參、其他生活扶助	第8頁至第10頁
肆、急難救助及災害救助	第11頁至第14頁
伍、身心障礙者扶助	第15頁至第17頁
陸、急難紓困實施方案	第18頁至第20頁
柒、結 論	第21頁



## 表 目 次

表1 新北市金山區低收入戶人口數統計表.....	第4頁
表2 新北市金山區低收入戶數統計表.....	第5頁
表3 新北市金山區低收入戶各款人口、戶數統計表.....	第6頁
表4 新北市金山區中低老人生活津貼及低收入戶其他生活扶助 項目統計表.....	第9頁
表5 新北市金山區辦理急難救助概況.....	第13頁
表6 新北市金山區遭受災害救助情形.....	第14頁
表7 新北市金山區年度身心障礙人口數一覽表.....	第15頁
表8 新北市金山區身心障礙扶助項目及金額.....	第17頁
表9 新北市金山區急難紓困實施方案成果統計表.....	第20頁



## 圖 目 次

圖1 新北市金山區低收入戶人口數及比率.....	第4頁
圖2 新北市金山區低收入戶戶數及比率.....	第5頁
圖3 新北市金山區低收入戶各款別人口數.....	第7頁
圖4 新北市金山區低收入戶各款別戶數.....	第7頁
圖5 新北市金山區低收入戶其他生活扶助項目比重.....	第9頁
圖6 新北市金山區低收入戶其他生活扶助項目發放金額比較 .....	第10頁
圖7 新北市金山區急難救助項目發放金額比較.....	第13頁
圖8 新北市金山區110年度身心障礙人口數.....	第16頁
圖9 新北市金山區身心障礙扶助項目比重及金額.....	第17頁
圖10 新北市金山區急難紓困實施方案發放金額比較.....	第20頁



我金山  
我驕傲

## 壹、前 言

社會救助是一種社會福利、主要是協助低收入戶，以及遭遇急難的受災戶，維持其基本生活水準，又稱為公共救助，係所得維持政策中之一環。社會救助是以人性化，溫馨、自然、實在，體貼家庭照顧者重擔之角色為出發點，以主動關懷、尊重需求、協助自立為救助原則，並以生活扶助、醫療補助、急難救助與災害救助為扶助方法，最終目標為維護弱勢族群基本生活需求，並確保鰥寡孤獨廢疾者皆有所養。

社會救助法之目的，在於保障國人能符合人性尊嚴最低生活需要之照顧及扶助，而藉由社會救助方式實現社會安全制度；其在消極面有救助弱勢民眾、積極面上有脫貧及協助自立的目的是。



## 貳、低收入戶扶助

低收入戶生活扶助係針對家庭總收入平均分配全家人口，每人每月在最低生活費以下，且家庭財產未超過中央、直轄市主管機關公告之當年度一定金額者，提供持續性的經濟協助，為社會救助工作重要的一環。

### 一、補助對象：設籍新北市且符合下列條件者

- (一) 家庭總收入分配全家人口平均每人每月低於最低生活費（110年1萬5,600元）。
- (二) 全家人口之現金（含存款本金、利息）、有價證券及投資合計金額每人每年未超過8萬元。
- (三) 全家人口之土地公告現值及房屋評定標準價格合計金額未超過362萬元。





## 貳、低收入戶扶助

### 二、生活費補助：

身 份 別	補 助 金 額	
一款低收入戶	戶內每人每月發給生活費1萬2,393元。	
二款低收入戶	每戶每月補助生活費6,358元。 另戶內未滿15歲兒童每人每月補助2,802元。	二、三款未滿25歲列冊之低收入戶高中(職)以上在學學生，每人每月發給在學生活補助費6,358元。
三款低收入戶	戶內未滿15歲兒童每人每月補助2,802元。	
極重度、重度、中度身心障礙者	每人每月補助8,836元。	
輕度身心障礙者	每人每月補助5,065元	
年滿65歲以上老人者	每人每月補助7,759元	

資料來源：新北市政府低收入戶與中低收入戶調查及生活扶助核發作業要點

### 三、低收入戶數及人數

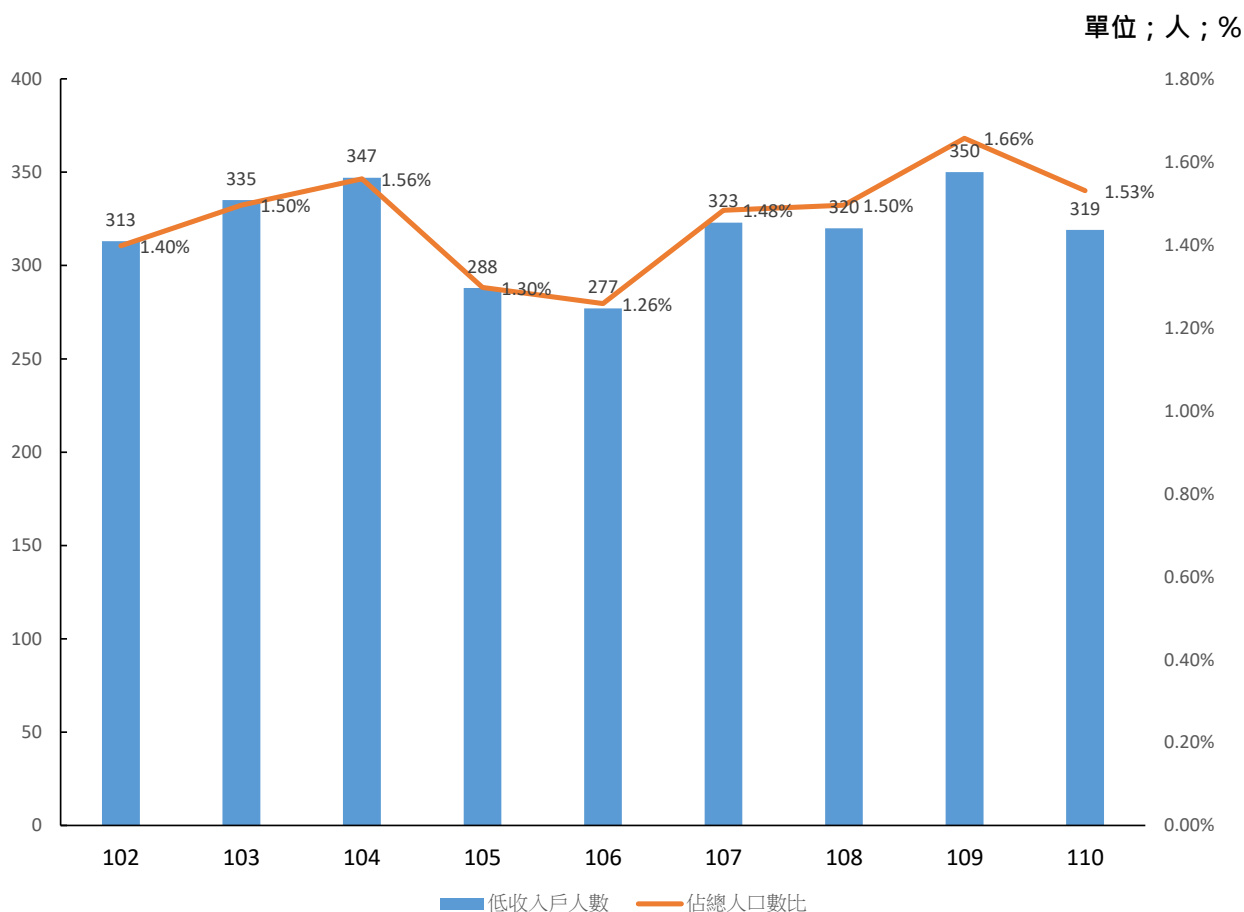
近幾年來本區低收入戶人口數成長、減少情形，人口數由102年313人(占總人口數1.40%)增加至104年347人(占總人口數1.56%)、105年至106年人數減少，107年再增加為323人(占總人口數1.48%)，108年減少為320人(占總人口數1.50%)，109年增加為350人占總人口數(1.66%)，110年減少為319人(占總人口數1.53%)。

表1 新北市金山區低收入戶人口數統計表

單位:人；%

年度	總人口數	低收入戶人數	佔總人口數比
102	22,392	313	1.40%
103	22,400	335	1.50%
104	22,260	347	1.56%
105	22,207	288	1.30%
106	22,015	277	1.26%
107	21,774	323	1.48%
108	21,396	320	1.50%
109	21,127	350	1.66%
110	20,844	319	1.53%

圖1 新北市金山區低收入戶人口數及比率



## 貳、低收入戶扶助

近幾年來本區低收入戶戶數增減情形，戶數由102年146戶(占總戶數2.11%)增加至104年150戶(占總戶數2.14%)、106年減少為135戶(占總戶數1.90%)，107年增加至150戶(占總戶數2.10%)，108年再減少至135戶(占總戶數1.89%)，109年再增加至184戶(占總戶數2.56%)，110年減少至175戶(占總戶數2.42%)。

表2 新北市金山區低收入戶戶數統計表

單位:戶；%

年度	總戶數	低收入戶數	占總戶數比
102	6,934	146	2.11%
103	7,003	149	2.13%
104	7,024	150	2.14%
105	7,078	132	1.86%
106	7,105	135	1.90%
107	7,132	150	2.10%
108	7,141	135	1.89%
109	7,194	184	2.56%
110	7,236	175	2.42%

資料來源：新北市政府民政局、本所社會人文課

圖2 新北市金山區低收入戶戶數及比率

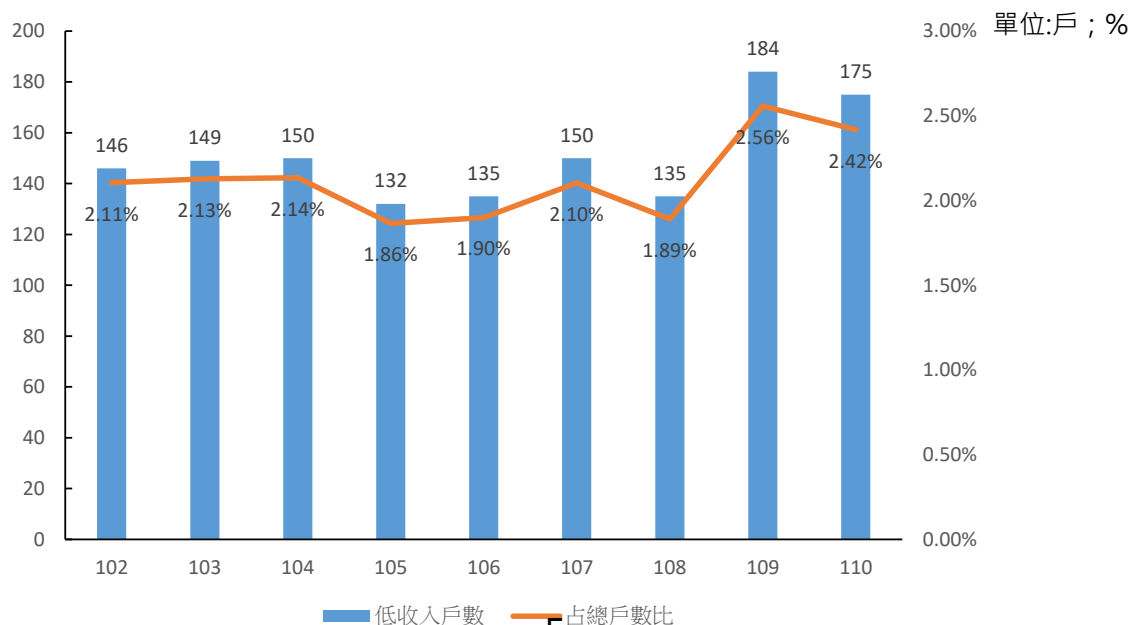


表3 新北市金山區低收入戶各款人口、戶數統計表

年度	戶 數			人 數		
	第一款	第二款	第三款	第一款	第二款	第三款
102年	-	8	129	-	11	320
103年	-	7	142	-	9	329
104年	-	7	144	-	7	340
105年	-	7	125	-	7	286
106年	-	7	128	-	7	270
107年	-	6	144	-	6	317
108年	-	7	128	-	7	270
109年	-	6	178	-	8	342
110年	-	6	169	-	8	311
和平里	-	-	11	-	-	48
大同里	-	-	14	-	-	15
豐漁里	-	1	11	-	1	15
磺港里	-	1	23	-	1	46
美田里	-	1	10	-	3	20
五湖里	-	1	7	-	1	10
重和里	-	-	11	-	-	13
兩湖里	-	-	-	-	-	-
六股里	-	-	12	-	-	12
三界里	-	-	11	-	-	15
清泉里	-	-	7	-	-	8
萬壽里	-	-	3	-	-	15
西湖里	-	-	-	-	-	-
永興里	-	1	2	-	1	6
金美里	-	1	47	-	1	88

資料來源：本所社會人文課

圖3 新北市金山區低收入戶各款別人數

單位:人

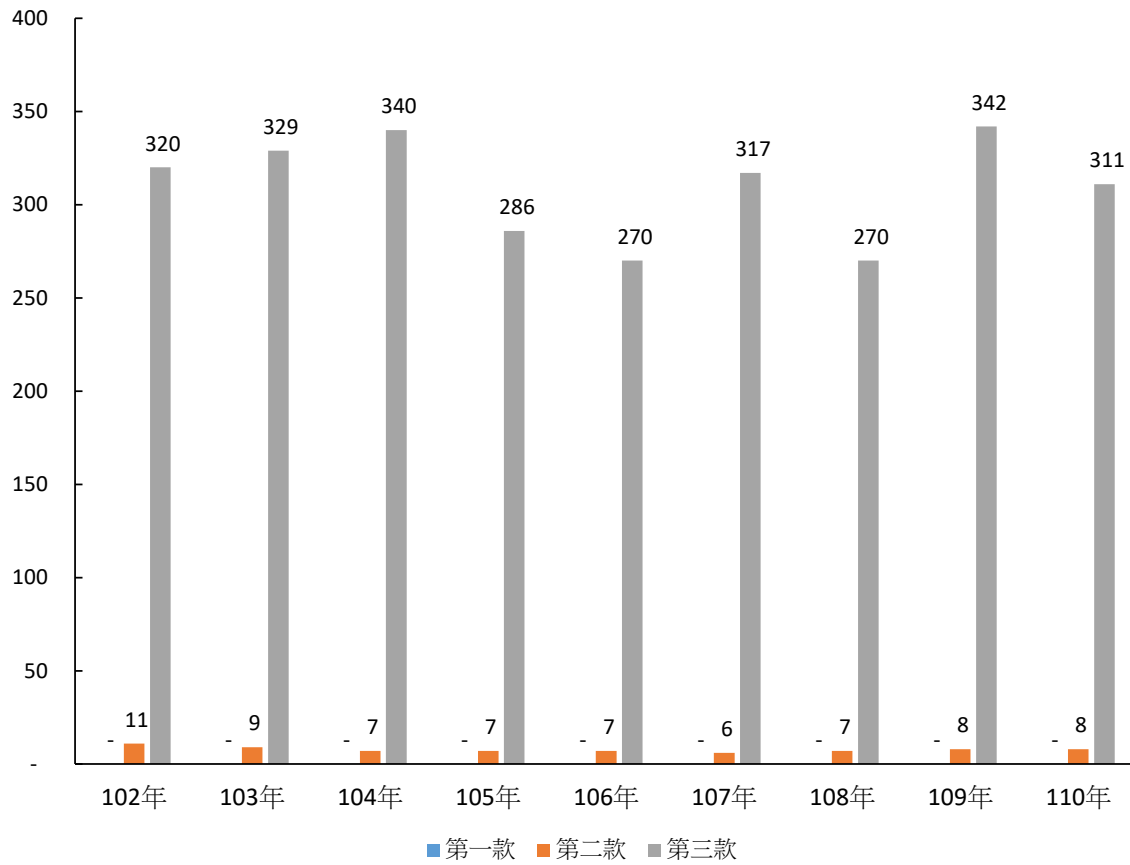
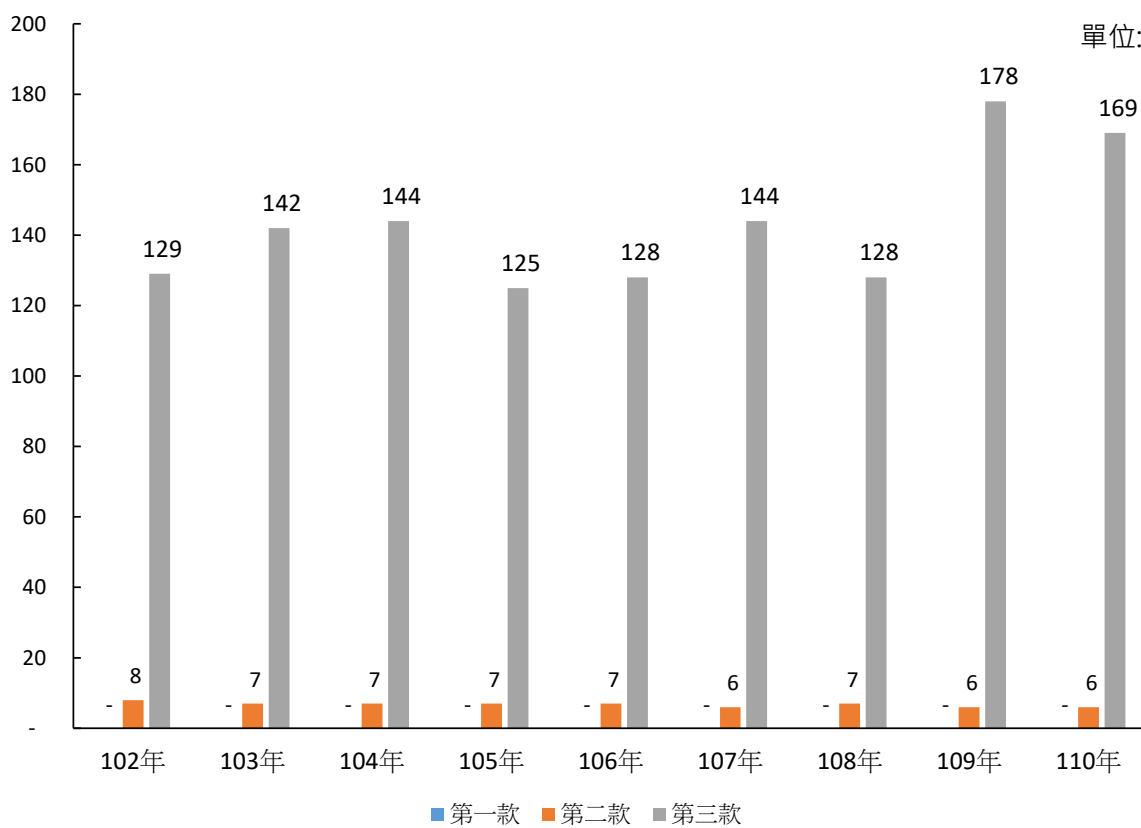


圖4 新北市金山區低收入戶各款別戶數

單位:戶



## 參、其他生活扶助

低收入戶經新北市政府資格審核通過後，除每月由政府撥發相當金額作為生活費用之補助外，新北市政府亦有針對其他生活扶助如中低老人生活津貼、身障生活輔助、喪葬、急難救助、以工代賑等方面提供生活照顧。

其中「急難救助」是指針對遭逢一時急難之民眾，及時給予救助，協助度過難關，恢復正常生活之臨時性措施；而「以工代賑」為直轄市、縣（市）政府對於有工作能力較缺乏工作技能之低收入者，提供臨時性之工作機會。110年本區其他生活扶助項目以中低老人生活津貼發放金額806萬5,471元最高，占99.63%，其次低收入戶喪葬補助發放金額3萬元，占0.37%；110年無運用以工代賑，發放金額0元。



表4 新北市金山區中低老人生活津貼  
及低收入戶其他生活扶助項目統計表

單位:人;元

年度	中低老人生活津貼		低收入戶喪葬補助		低收入戶以工代賑	
	發放人次	總金額	發放人次	總金額	發放人次	總金額
102	674	4,701,600	2	60,000	2	227,784
103	663	4,510,800	3	90,000	1	157,665
104	628	4,320,000	8	180,000	1	196,380
105	636	4,477,764	5	90,000	1	37,414
106	679	4,776,281	4	59,000	-	-
107	744	5,328,552	2	60,000	-	-
108	670	4,959,118	3	90,000	-	-
109	772	5,873,536	7	210,000	-	-
110	1,019	8,065,471	1	30,000	-	-

資料來源：新北市政府社會福利管理資訊系統、本所社會人文課

圖5 新北市金山區低收入戶其他生活扶助項目比重

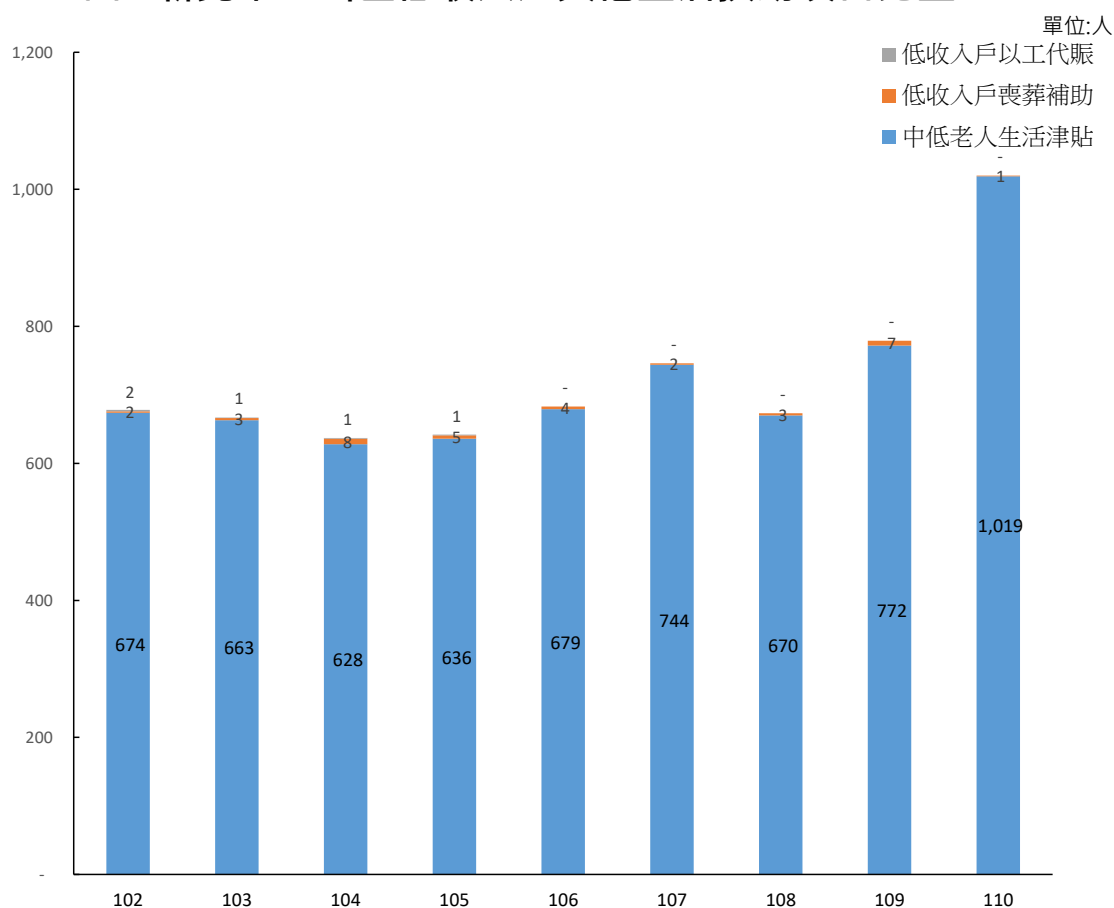
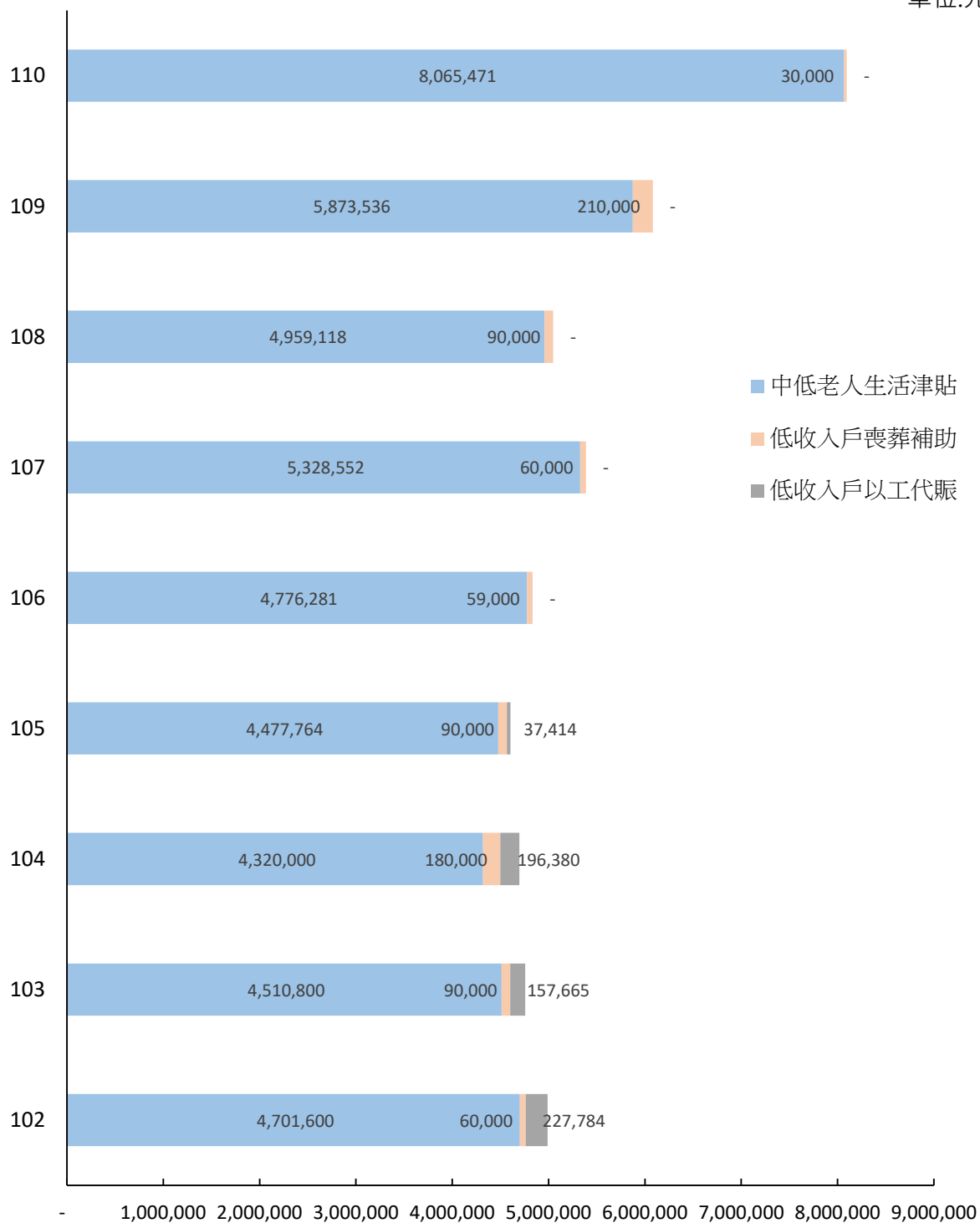


圖6 新北市金山區低收入戶其他生活扶助項目發放金額比較

單位:元





## 肆、急難救助及災害救助

### 一、急難救助

急難救助係針對因遭遇重大變故，致生活陷入困境之民眾，及時給予救助，得以渡過難關，協助恢復正常生活的臨時救助措施。

社會救助法第21條規定，具有下列情形之一者，得檢同有關證明文件，向戶籍所在地主管機關申請急難救助：

- 一、戶內人口死亡無力殮葬。
- 二、戶內人口遭受意外傷害或罹患重病，致生活陷於困境。
- 三、負家庭主要生計責任者，失業、失蹤、應徵集召集入營服兵役或替代役現役、入獄服刑、因案羈押、依法拘禁或其他原因，無法工作致生活陷於困境。
- 四、財產或存款帳戶因遭強制執行、凍結或其他原因未能及時運用，致生活陷於困境。
- 五、已申請福利項目或保險給付，尚未核准期間生活陷於困境。
- 六、其他因遭遇重大變故，致生活陷於困境，經直轄市、縣（市）主管機關訪視評估，認定確有救助需要，得檢同有關證明，向戶籍所在主管機關申請急難救助。同法第22條：流落外地，缺乏車資返鄉者，當地主管機關得依其申請酌予救助。



## 肆、急難救助及災害救助

本區各年度前開第一至三項辦理救助案件，105至106年案件數有減少情形，合計分別35人次、33人次，救助金額分別為34萬2,445元、31萬8,163元；108年救助人次增加為54人次，救助金額為156萬元；109年救助人次增加為55人次，救助金額為50萬5,000元；110年救助人次減少為36人次，救助金額為27萬7,000元，救助總額較前年度降低與各案件核定金額有關。

表5 新北市金山區辦理急難救助概況

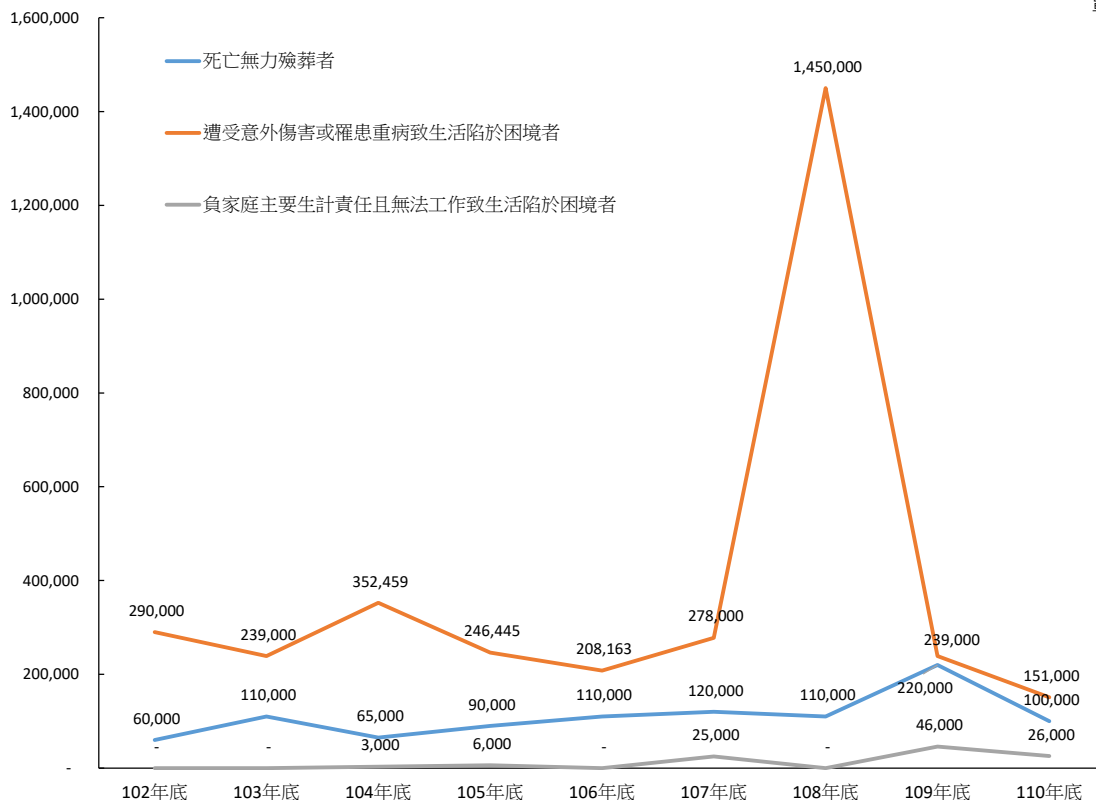
單位:人;元

年別	總計		死亡無力殮葬者		遭受意外傷害或罹患重病致生活陷於困境者		負家庭主要生計責任且無法工作致生活陷於困境者	
	救助人次	救助金額	救助人次	救助金額	救助人次	救助金額	救助人次	救助金額
102年底	61	350,000	2	60,000	59	290,000	-	-
103年底	50	349,000	5	110,000	45	239,000	-	-
104年底	61	420,459	7	65,000	53	352,459	1	3,000
105年底	35	342,445	5	90,000	28	246,445	2	6,000
106年底	33	318,163	5	110,000	28	208,163	-	-
107年底	56	423,000	10	120,000	42	278,000	4	25,000
108年底	54	1,560,000	5	110,000	49	1,450,000	-	-
109年底	55	505,000	8	220,000	41	239,000	6	46,000
110年底	36	277,000	4	100,000	28	151,000	4	26,000

資料來源：本所社會人文課

圖7 新北市金山區急難救助項目發放金額比較

單位:元



## 肆、急難救助及災害救助

### 二、災害救助

災害救助是國家或社會對因遭遇各種災害而陷入生活困境

災民進行搶救和援助的一項社會救助，其目的是透過救助，使

災民擺脫生存危機，同時使災區的生產、生活等各方面儘快恢

復正常程序。

106年本區發生火災1戶救助2萬元；豪大雨淹水救助84戶，

發放114萬元。110年無災害救助核發案件，從表6可觀之近年

來本區均未發生過火災，火災發生時黃金時間可能只有數秒

，故平時要做好預防工作、汰舊換新電器線路、正確用電、易

燃性液體使用觀念...等，以減低火災發生機率及失去生命財產。

表6 新北市金山區遭受災害救助情形

單位：戶；人；元

年度	總計			火災			颱風災/水災		
	戶數	人數	救助金額	戶數	人數	救助金額	戶數	人數	救助金額
102	7	12	240,000	2	6	120,000	5	6	120,000
103	-	-	-	-	-	-	-	-	-
104	8	17	340,000	3	12	240,000	5	5	100,000
105	3	10	200,000	3	10	200,000	-	-	-
106	85	127	1,160,000	1	1	20,000	84	126	1,140,000
107	-	-	-	-	-	-	-	-	-
108	-	-	-	-	-	-	-	-	-
109	-	-	-	-	-	-	-	-	-
110	-	-	-	-	-	-	-	-	-

資料來源：本所社會人文課

## 伍、身心障礙者扶助

本區110年登記有案之身心障礙者計1,190人，佔總人口數5.71%，較109年減少4人，以類別而言，前三大類依序肢體障礙者、重要器官失去功能者、慢性精神病患者等合計678人，佔總身心障礙人口數56.97%。

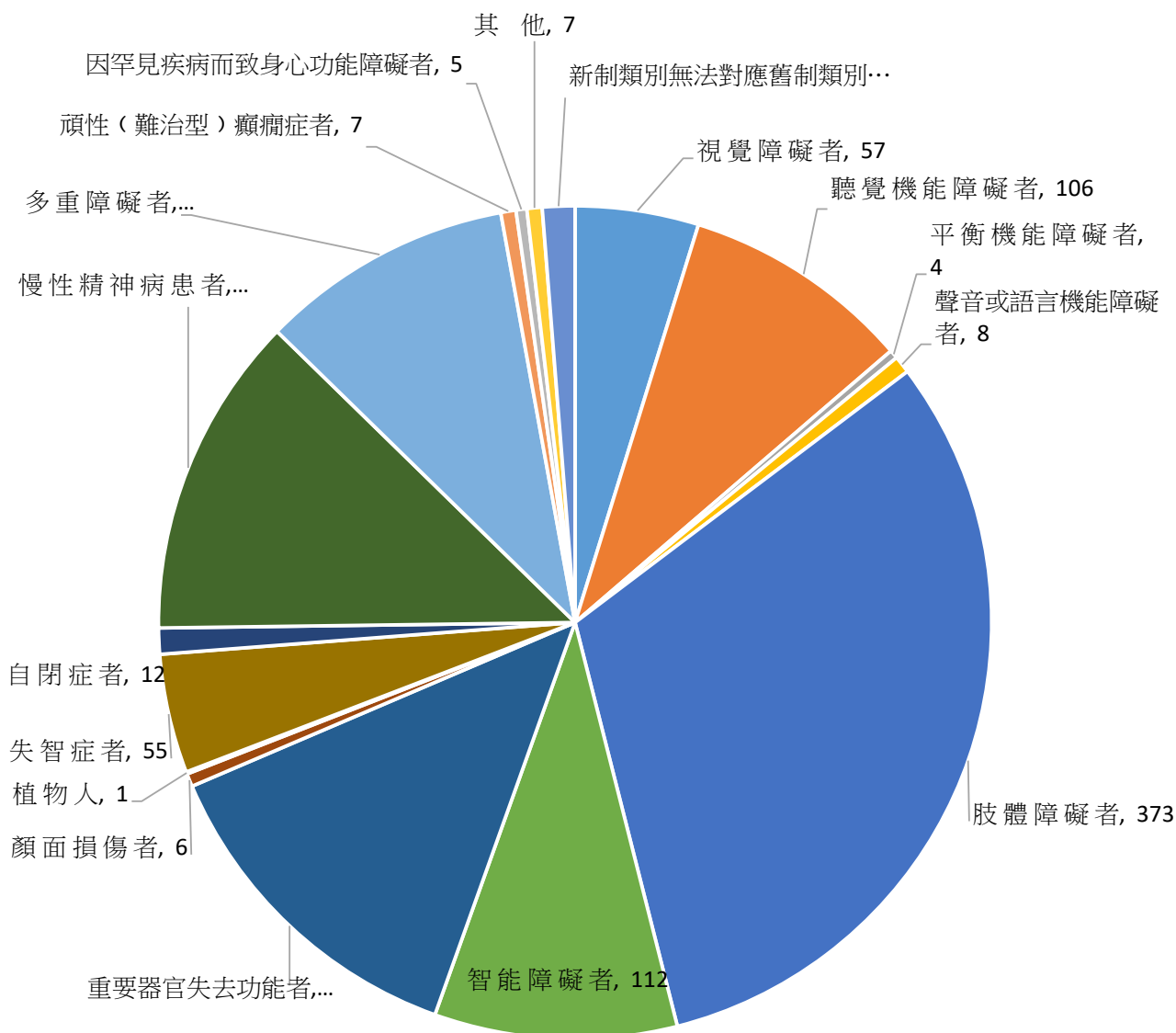
表7 金山區年度身心障礙人口數一覽表

單位:人

類別	102年	103年	104年	105年	106年	107年	108年	109年	110年
總計	1,427	1,184	1,194	1,193	1,181	1,195	1,184	1,194	1,190
視覺障礙者	62	56	54	55	58	57	62	61	57
聽覺機能障礙者	144	120	116	115	111	115	110	110	106
平衡機能障礙者	4	3	2	2	2	2	3	4	4
聲音或語言機能障礙者	15	14	12	9	9	9	9	9	8
肢體障礙者	501	402	403	391	382	383	377	374	373
智能障礙者	129	120	119	118	117	116	113	112	112
重要器官失去功能者	178	149	146	152	153	153	152	158	156
顏面損傷者	7	4	6	7	6	7	7	7	6
植物人	3	4	5	3	6	4	2	3	1
失智症者	40	31	40	42	44	43	45	51	55
自閉症者	8	6	9	9	9	10	10	11	12
慢性精神病患者	167	138	143	145	146	147	149	149	149
多重障礙者	147	118	116	119	108	118	113	110	117
頑性(難治型)癲癇症者	7	7	8	8	8	8	8	7	7
因罕見疾病而致身心功能障礙者	6	6	7	5	5	5	4	5	5
其他	9	5	4	4	5	5	6	7	7
新制類別無法對應舊制類別者	-	1	4	9	12	13	14	16	15

資料來源：本所社會人文課

圖8 新北市金山區110年度身心障礙人口數



本市提供身心障礙者各項福利服務，主要包括身心障礙者生活補助、日間照顧及住宿式照顧費用補助、喘息服務、社會保險類保費助、輔具服務及輔具費用補助、專用停車位識別證、必要陪伴者惠、復康巴士服務、房屋租金補貼等多元化服務，期能提供身心礙者更多的福利，因應多元化的社會。

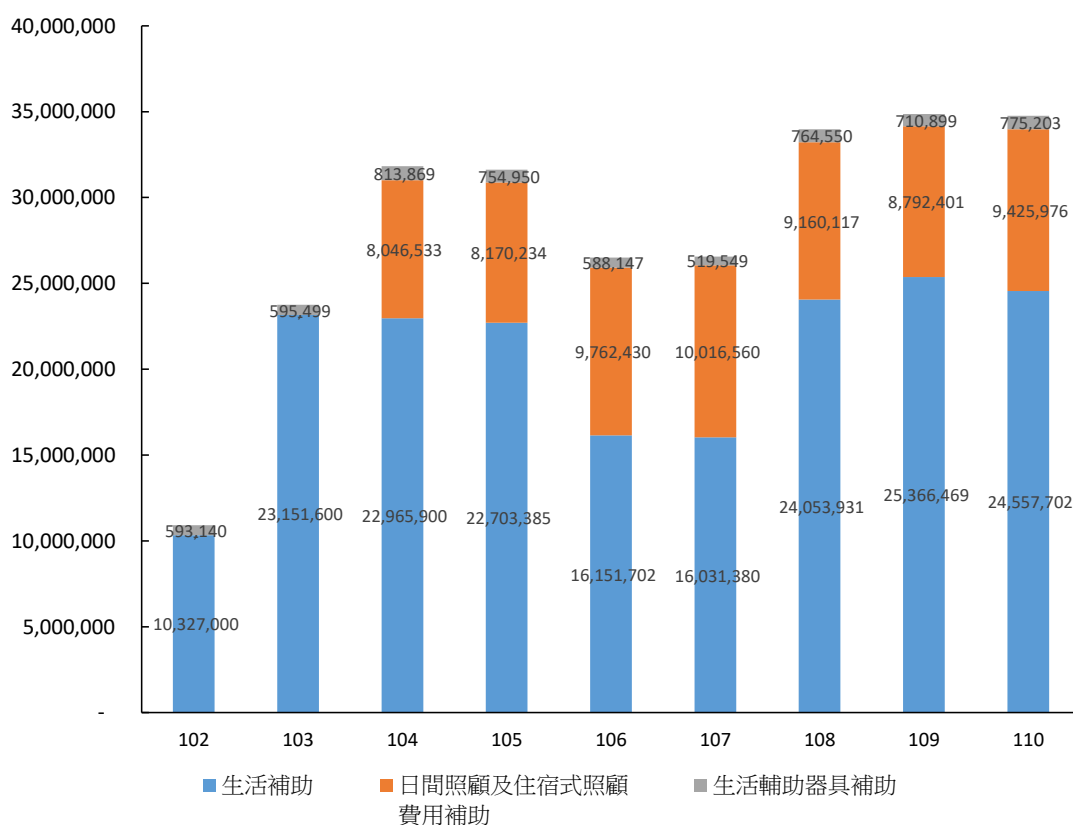
### 表8 新北市金山區身心障礙扶助項目及金額

單位：人；元

年度	生活補助		日間照顧及住宿式照顧 費用補助		生活輔助器具補助	
	人次	金額	人次	金額	人次	金額
102	2,071	10,327,000	161	-	66	593,140
103	4,773	23,151,600	-	-	55	595,499
104	4,761	22,965,900	518	8,046,533	65	813,869
105	4,645	22,703,385	530	8,170,234	74	754,950
106	3,633	16,151,702	609	9,762,430	91	588,147
107	3,619	16,031,380	627	10,016,560	53	519,549
108	4,799	24,053,931	600	9,160,117	66	764,550
109	4,726	25,366,469	582	8,792,401	64	710,899
110	4,784	24,557,702	633	9,425,976	63	775,203

資料來源：本所社會人文課

### 圖9 新北市金山區身心障礙扶助項目比重及金額



## 陸、急難紓困實施方案

依據行政院「當前物價穩定方案」，加強照顧社會弱勢配合措施，推動「馬上關懷」專案，以因應進口石油及原物料飆漲，並避免國際性金融海嘯，對於弱勢家庭生活造成之衝擊，於97年8月18日啟動「馬上關懷」專案，透過村里基層組織與社工、慈善單位合作，建立社會安全網，協助民眾如家中發生死亡、失蹤、罹患重傷病、失業、其他原因無法工作、其他變故等重大事故，全家陷入困境，其經濟現況及家庭支持系統不足以協助度過難關者，經訪視小組依據現場訪查情形及家庭財產所得資料審核，符合規定者發給救助金予以經濟紓困。本區106年「馬上關懷」急難救助申請審核通過4件，補助金額8萬元，較105年減少2件，減少金額2萬元。107年無核定案件數，108年無核定案件數，109年無核定案件數，110年無核定案件數。





## 陸、急難紓困實施方案

中央檢討「馬上關懷」專案雖已建立由在地村里系統主動發掘通報機制，惟尚未全面發揮功效。又目前急難救助及「馬上關懷」專案多以現金救助為主要服務模式，且受限於基層承辦業務及社工人力不足，未以家庭整體需求考量給予協助，致未能確實評估、落實轉介及後續追蹤與關懷，以致因經濟困頓而走上絕路之社會不幸事件時有所聞，實需連結專業社工提供個案服務工作，支持家庭增能與連結資源，最終達自立自助目標。故依據行政院 107 年 2 月 26 日院臺衛字第 1070003251 號函核定之「強化社會安全網計畫」，衛生福利部已正式將原「馬上關懷急難救助方案」，更名為「強化社會安全網-急難紓困實施方案」。本市亦配合中央更名原馬上關懷急難救助方案為「強化社會安全網-急難紓困實施方案」。

(衛生福利部108年1月28日衛部救字第1081360083號函頒)



表9 新北市金山區急難紓困實施方案成果統計表

單位:人;元

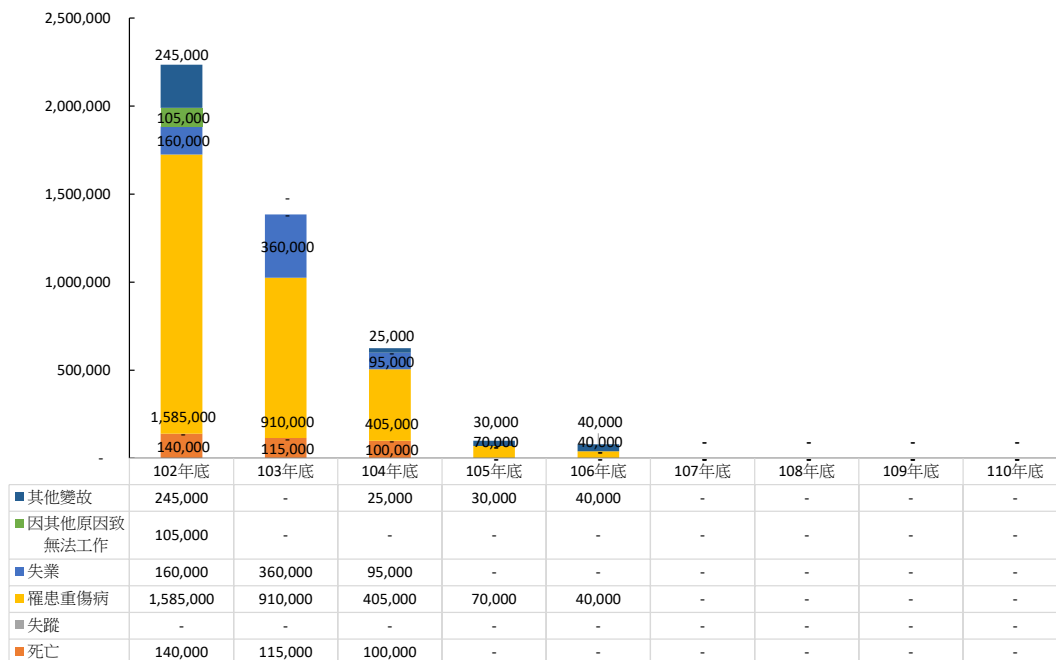
類別 / 年別	總 計		死亡		失蹤		罹患重傷病	
	件數	金額	件數	金額	件數	金額	件數	金額
102年底	109	2,235,000	7	140,000	-	-	75	1,585,000
103年底	84	1,385,000	10	115,000	-	-	56	910,000
104年底	40	625,000	8	100,000	-	-	21	405,000
105年底	6	100,000	-	-	-	-	4	70,000
106年底	4	80,000	-	-	-	-	2	40,000
107年底	-	-	-	-	-	-	-	-
108年底	-	-	-	-	-	-	-	-
109年底	-	-	-	-	-	-	-	-
110年底	-	-	-	-	-	-	-	-

類別 / 年別	失業		因其他原因致 無法工作		其他變故	
	件數	金額	件數	金額	件數	金額
102年底	11	160,000	6	105,000	10	245,000
103年底	18	360,000	-	-	-	-
104年底	9	95,000	-	-	2	25,000
105年底	-	-	-	-	2	30,000
106年底	-	-	-	-	2	40,000
107年底	-	-	-	-	-	-
108年底	-	-	-	-	-	-
109年底	-	-	-	-	-	-
110年底	-	-	-	-	-	-

資料來源：本所社會人文課

圖10新北市金山區急難紓困實施方案發放金額比較

單位:人;元



## 柒、結 論

邇來社會急劇變遷、經濟結構迅速轉型、家庭形態轉變及弱勢族群多樣性，造成失業人口、單親家庭、低收入戶、身心障礙者、獨居老人等日趨增加。本區110年低收入戶人口數319人占總人口數20,844的1.53%，身心障礙者生活補助達2,455萬7,702元，以及遭受意外傷害或罹患重病致生活陷於困境者申請補助較多，顯示本區弱勢族群仍維持相當比例，仍造成政府在社會救助支出財政負擔。

社會救助為社會安全體系最後一道防線，為確保有需要民眾得到適切救助，使貧病、孤苦無依或生活陷困者獲得妥適之照顧，並協助失業者缺乏工作能力、工作技能者輔以職業訓練、就業服務、創業輔導、以工代賑等積極性服務，及早脫貧自立，避免直接與間接遭受社會排除，產生社會問題。尤其兒少是國家未來主人翁，需要投入更多的教育資源，政府除現行兒少各項生活福利補助外，應妥善規劃教育援助方案，如現行衛生福利部規劃「兒童與少年未來教育及發展帳戶」即是很好的方案之一，讓弱勢兒童投資自己也投資未來。

刊 名：新北市金山區社會救助分析

編 印：新北市金山區公所會計室

出 版：新北市金山區公所

地 址：新北市金山區中正路11號

電 話：( 02 ) 2498-5965

出版日期：中華民國111年6月

刊期頻率：年刊

本刊同時登載於新北市金山區公所網頁網址：

<https://www.jinshan.ntpc.gov.tw/home.jsp?id=ba85df57eaf29096>

依著作權法第9條規定，法律、命令不受著作權法保護，

任何人本得自由利用，歡迎各界廣為利用。

